

UNIVERSIDAD TECNOLÓGICA BILINGÜE INTERNACIONAL
SUSTENTABLE DE PUEBLA
ESTADO ANALÍTICO DE INGRESOS
Del 1 de Enero al 31 de Marzo de 2023
(Cifras en pesos)

Rubro de Ingresos	Ingreso Estimado (1)	Ampliaciones y Reducciones (2)	Ingreso Modificado (3=1+2)	Ingreso Devengado (4)	Ingreso Recaudado (5)	Diferencia (6=5-1)
IMPUESTOS	0.00	0.00	0.00	0.00	0.00	0.00
CUOTAS Y APORTACIONES DE SEGURIDAD SOCIAL	0.00	0.00	0.00	0.00	0.00	0.00
CONTRIBUCIONES DE MEJORAS	0.00	0.00	0.00	0.00	0.00	0.00
DERECHOS	0.00	0.00	0.00	0.00	0.00	0.00
PRODUCTOS	0.00	1.02	1.02	2.05	2.05	2.05
APROVECHAMIENTOS	0.00	0.00	0.00	0.00	0.00	0.00
INGRESOS POR VENTAS DE BIENES, PRESTACIÓN DE SERVICIOS Y OTROS INGRESOS PARTICIPACIONES, APORTACIONES, CONVENIOS, INCENTIVOS DERIV. DE LA COLAB. FISCAL Y FONDOS DIST. DE APORT	525,000.00	0.00	525,000.00	27,162.59	27,162.59	-497,837.41
TRANSFERENCIAS, ASIGNACIONES, SUBSIDIOS Y SUBVENCIONES, Y PENSIONES Y JUBILACIONES	0.00	0.00	0.00	0.00	0.00	0.00
INGRESOS DERIVADOS DE FINANCIAMIENTOS	15,334,549.00	52,766.22	15,387,315.22	5,132,597.93	3,297,696.71	-12,036,852.29
TOTAL	15,859,549.00	52,767.24	15,912,316.24	5,159,762.57	3,324,861.35	0.00
					Ingresos Excedentes	0.00

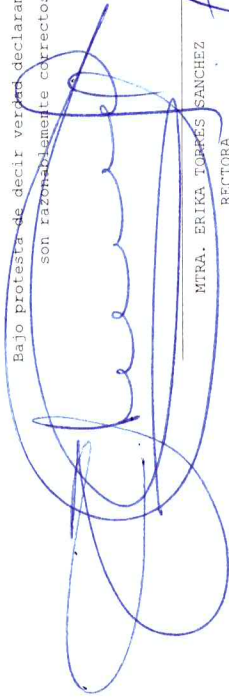
UNIVERSIDAD TECNOLÓGICA BILINGÜE INTERNACIONAL
SUSTENTABLE DE PUEBLA
ESTADO ANALÍTICO DE INGRESOS
Del 1 de Enero al 31 de Marzo de 2023
(Cifras en pesos)


Estado Analítico de Ingresos por Fuente de Financiamiento	Ingreso Estimado (1)	Ampliaciones/ Reducciones (2)	Ingreso Modificado (3=1+2)	Ingreso Devengado (4)	Ingreso Recaudado (5)	Diferencia (6=5-1)
INGRESOS DEL PODER EJECUTIVO FEDERAL O ESTATAL Y DE LOS MUNICIPIOS	0.00	0.00	0.00	0.00	0.00	0.00
IMPUESTOS	0.00	0.00	0.00	0.00	0.00	0.00
CUOTAS Y APORTACIONES DE SEGURIDAD SOCIAL	0.00	0.00	0.00	0.00	0.00	0.00
CONTRIBUCIONES DE MEJORAS	0.00	0.00	0.00	0.00	0.00	0.00
DERECHOS	0.00	0.00	0.00	0.00	0.00	0.00
PRODUCTOS	0.00	0.00	0.00	0.00	0.00	0.00
APROVECHAMIENTOS	0.00	0.00	0.00	0.00	0.00	0.00
PARTICIPACIONES, APORTACIONES, CONVENIOS, INCENTIVOS DERIV. DE LA COLAB. FISCAL Y FONDOS DIST. DE APORT	0.00	0.00	0.00	0.00	0.00	0.00
TRANSFERENCIAS, ASIGNACIONES, SUBSIDIOS Y SUBVENCIONES, Y PENSIONES Y JUBILACIONES	0.00	0.00	0.00	0.00	0.00	0.00
INGRESOS DE LOS ENTES PÚBLICOS DE LOS PODERES LEGISLATIVO Y JUDICIAL, DE LOS ÓRGANOS AUTÓNOMOS Y DEL SECTOR PARAESTATAL O PARAMUNICIPAL, ASÍ COMO DE LAS EMPRESAS PRODUCTIVAS DEL ESTADO	15,859,549.00	52,767.24	15,912,316.24	5,159,762.57	3,324,861.35	-12,534,687.65
CUOTAS Y APORTACIONES DE SEGURIDAD SOCIAL	0.00	0.00	0.00	0.00	0.00	0.00
PRODUCTOS	0.00	1.02	1.02	2.05	2.05	2.05
INGRESOS POR VENTAS DE BIENES, PRESTACIÓN DE SERVICIOS Y OTROS INGRESOS	525,000.00	0.00	525,000.00	27,162.59	27,162.59	-497,837.41
TRANSFERENCIAS, ASIGNACIONES, SUBSIDIOS Y SUBVENCIONES, Y PENSIONES Y JUBILACIONES	15,334,549.00	52,766.22	15,387,315.22	5,132,597.93	3,297,696.71	-12,036,852.29

UNIVERSIDAD TECNOLÓGICA BILINGÜE INTERNACIONAL
SUSTENTABLE DE PUEBLA
ESTADO ANALÍTICO DE INGRESOS
Del 1 de Enero al 31 de Marzo de 2023
(Cifras en pesos)

Estado Analítico de Ingresos por Fuente de Financiamiento	Ingreso Estimado (1)	Ampliaciones/ Reducciones (2)	Ingreso Modificado (3=1+2)	Ingreso Devengado (4)	Ingreso Recaudado (5)	Diferencia (6=5-1)
INGRESOS DERIVADOS DE FINANCIAMIENTO	0.00	0.00	0.00	0.00	0.00	0.00
INGRESOS DERIVADOS DE FINANCIAMIENTOS	0.00	0.00	0.00	0.00	0.00	0.00
TOTAL	15,859,549.00	52,767.24	15,912,316.24	5,159,762.57	3,324,861.35	
					Ingresos Excedentes	0.00

Bajo protesta de decir verdad declaramos que los Estados Financieros y sus notas,
son razonablemente correctos y son responsabilidad del emisor.


 MTRA. ERIKA TORRES SANCHEZ
 Rectora


 C.P. SYNDI HERNANDEZ CASTRO
 Secretaria de Administración y Finanzas

L.A.E. RIBERA FEMAXTE TORRES
JEFE DE DEPARTAMENTO DE F. H. F. Y C.

UNIVERSIDAD TECNOLÓGICA BILINGÜE INTERNACIONAL
SUSTENTABLE DE PUEBLA

ESTADO ANALÍTICO DEL EJERCICIO DEL PRESUPUESTO DE EGRESOS
CLASIFICACIÓN POR OBJETO DEL GASTO (CAPÍTULO Y CONCEPTO)

Del 1 de Enero al 31 de Marzo de 2023

(Cifras en pesos)

Concepto	Egreso Aprobado (1)	Ampliaciones/Reducciones (2)	Egreso Modificado (3=1+2)	Egreso Devengado (4)	Egreso Pagado (5)	Subejercicio (6=3-4)
1 SERVICIOS PERSONALES	10,531,156.00	-42,909.48	10,488,246.52	2,208,993.06	2,208,993.06	8,279,253.46
1.1 REMUNERACIONES AL PERSONAL DE CARÁCTER PERMANENTE	2,861,370.30	-22,954.14	2,838,416.16	741,793.10	741,793.10	2,096,623.06
1.2 REMUNERACIONES AL PERSONAL DE CARÁCTER TRANSITORIO	0.00	0.00	0.00	0.00	0.00	0.00
1.3 REMUNERACIONES ADICIONALES Y ESPECIALES	6,271,159.00	-19,955.34	6,251,203.66	1,158,624.21	1,158,624.21	5,092,579.45
1.4 SEGURIDAD SOCIAL	728,271.78	0.00	728,271.78	205,560.74	205,560.74	522,711.04
1.5 OTRAS PRESTACIONES SOCIALES Y ECONÓMICAS	655,354.92	0.00	655,354.92	103,015.01	103,015.01	552,339.91
1.6 PREVISIONES	15,000.00	0.00	15,000.00	0.00	0.00	15,000.00
1.7 PAGO DE ESTÍMULOS A LAS Y LOS SERVIDORES PÚBLICOS	0.00	0.00	0.00	0.00	0.00	0.00
2 MATERIALES Y SUMINISTROS	1,199,145.56	3,307.99	1,202,453.55	51,271.24	51,271.24	1,151,182.31
2.1 MATERIALES DE ADMINISTRACIÓN, EMISIÓN DE DOCUMENTOS Y ARTÍCULOS OFICIALES	443,899.56	0.00	443,899.56	12,871.14	12,871.14	431,028.42
2.2 ALIMENTOS Y UTENSILIOS	136,596.00	3,088.00	139,684.00	4,523.00	4,523.00	135,161.00
2.3 MATERIAS PRIMAS Y MATERIALES DE PRODUCCIÓN Y COMERCIALIZACIÓN	0.00	0.00	0.00	0.00	0.00	0.00
2.4 MATERIALES Y ARTÍCULOS DE CONSTRUCCIÓN Y DE REPARACIÓN	158,366.00	219.99	158,585.99	13,673.16	13,673.16	144,912.83
2.5 PRODUCTOS QUÍMICOS, FARMACÉUTICOS Y DE LABORATORIO	33,012.00	0.00	33,012.00	0.00	0.00	33,012.00
2.6 COMBUSTIBLES, LUBRICANTES Y ADITIVOS	117,720.00	0.00	117,720.00	6,700.00	6,700.00	111,020.00
2.7 VESTUARIO, BLANCOS, PRENDAS DE PROTECCIÓN Y ARTÍCULOS DEPORTIVOS	127,009.00	0.00	127,009.00	5,100.00	5,100.00	121,909.00
2.8 MATERIALES Y SUMINISTROS PARA SEGURIDAD PÚBLICA	0.00	0.00	0.00	0.00	0.00	0.00
2.9 HERRAMIENTAS, REFACCIONES Y ACCESORIOS MENORES	182,543.00	0.00	182,543.00	8,403.94	8,403.94	174,139.06
3 SERVICIOS GENERALES	4,129,247.44	151,475.59	4,280,723.03	905,756.53	637,363.97	3,374,966.50
3.1 SERVICIOS BÁSICOS	603,000.00	0.00	603,000.00	88,102.00	9,805.00	514,898.00
3.2 SERVICIOS DE ARRENDAMIENTO	352,000.00	1,241.20	353,241.20	11,810.68	1,999.12	341,430.52
3.3 SERVICIOS PROFESIONALES, CIENTÍFICOS, TÉCNICOS Y OTROS SERVICIOS	2,107,982.44	28,137.04	2,136,119.48	586,996.08	435,268.08	1,549,123.40

UNIVERSIDAD TECNOLÓGICA BILINGÜE INTERNACIONAL
SUSTENTABLE DE PUEBLA

ESTADO ANALÍTICO DEL EJERCICIO DEL PRESUPUESTO DE EGRESOS
CLASIFICACIÓN POR OBJETO DEL GASTO (CAPÍTULO Y CONCEPTO)

Del 1 de Enero al 31 de Marzo de 2023

(Cifras en pesos)

Concepto	Egreso Aprobado (1)	Ampliaciones/Reducciones (2)	Egreso Modificado (3=1+2)	Egreso Devengado (4)	Egreso Pagado (5)	Subejercicio (6=3-4)
3.4 SERVICIOS FINANCIEROS, BANCARIOS Y COMERCIALES	58,000.00	18,360.24	76,360.24	16,790.58	16,790.58	59,569.66
3.5 SERVICIOS DE INSTALACIÓN, REPARACIÓN, MANTENIMIENTO Y CONSERVACIÓN	322,789.00	9,860.00	332,649.00	55,291.08	46,291.08	277,357.92
3.6 SERVICIOS DE COMUNICACIÓN SOCIAL Y PUBLICIDAD	40,000.00	0.00	40,000.00	0.00	0.00	40,000.00
3.7 SERVICIOS DE TRASLADO Y VIÁTICOS	127,500.00	19,047.63	146,547.63	21,976.63	21,976.63	124,571.00
3.8 SERVICIOS OFICIALES	40,000.00	0.00	40,000.00	0.00	0.00	40,000.00
3.9 OTROS SERVICIOS GENERALES	477,976.00	74,809.48	552,785.48	124,789.48	105,253.48	427,996.00
4 TRANSFERENCIAS, ASIGNACIONES, SUBSIDIOS Y OTRAS AYUDAS	0.00	26,268.74	26,268.74	26,268.74	26,268.74	0.00
4.1 TRANSFERENCIAS INTERNAS Y ASIGNACIONES AL SECTOR PÚBLICO	0.00	0.00	0.00	0.00	0.00	0.00
4.2 TRANSFERENCIAS AL RESTO DEL SECTOR PÚBLICO	0.00	0.00	0.00	0.00	0.00	0.00
4.3 SUBSIDIOS Y SUBVENCIONES	0.00	0.00	0.00	0.00	0.00	0.00
4.4 AYUDAS SOCIALES	0.00	26,268.74	26,268.74	26,268.74	26,268.74	0.00
4.5 PENSIONES Y JUBILACIONES	0.00	0.00	0.00	0.00	0.00	0.00
4.6 TRANSFERENCIAS A FIDEICOMISOS, MANDATOS Y OTROS ANALOGOS	0.00	0.00	0.00	0.00	0.00	0.00
4.7 TRANSFERENCIAS A LA SEGURIDAD SOCIAL	0.00	0.00	0.00	0.00	0.00	0.00
4.8 DONATIVOS	0.00	0.00	0.00	0.00	0.00	0.00
4.9 TRANSFERENCIAS AL EXTERIOR	0.00	0.00	0.00	0.00	0.00	0.00
5 BIENES MUEBLES, INMUEBLES E INTANGIBLES	0.00	0.00	0.00	0.00	0.00	0.00
5.1 MOBILIARIO Y EQUIPO DE ADMINISTRACIÓN	0.00	0.00	0.00	0.00	0.00	0.00
5.2 MOBILIARIO Y EQUIPO EDUCACIONAL Y RECREATIVO	0.00	0.00	0.00	0.00	0.00	0.00
5.3 EQUIPO E INSTRUMENTAL MÉDICO Y DE LABORATORIO	0.00	0.00	0.00	0.00	0.00	0.00
5.4 VEHÍCULOS Y EQUIPO DE TRANSPORTE	0.00	0.00	0.00	0.00	0.00	0.00
5.5 EQUIPO DE DEFENSA Y SEGURIDAD	0.00	0.00	0.00	0.00	0.00	0.00
5.6 MAQUINARIA, OTROS EQUIPOS Y HERRAMIENTAS	0.00	0.00	0.00	0.00	0.00	0.00
5.7 ACTIVOS BIOLÓGICOS	0.00	0.00	0.00	0.00	0.00	0.00
5.8 BIENES INMUEBLES	0.00	0.00	0.00	0.00	0.00	0.00
5.9 ACTIVOS INTANGIBLES	0.00	0.00	0.00	0.00	0.00	0.00

UNIVERSIDAD TECNOLÓGICA BILINGÜE INTERNACIONAL
SUSTENTABLE DE PUEBLA

ESTADO ANALÍTICO DEL EJERCICIO DEL PRESUPUESTO DE EGRESOS
CLASIFICACIÓN POR OBJETO DEL GASTO (CAPÍTULO Y CONCEPTO)

Del 1 de Enero al 31 de Marzo de 2023


(Cifras en pesos)

Concepto	Egreso Aprobado (1)	Ampliaciones/Reducciones (2)	Egreso Modificado (3=1+2)	Egreso Devengado (4)	Egreso Pagado (5)	Subejercicio (6=3-4)
6 INVERSIÓN PÚBLICA	0.00	0.00	0.00	0.00	0.00	0.00
6.1 OBRA PÚBLICA EN BIENES DE DOMINIO PÚBLICO	0.00	0.00	0.00	0.00	0.00	0.00
6.2 OBRA PÚBLICA	0.00	0.00	0.00	0.00	0.00	0.00
6.3 PROYECTOS PRODUCTIVOS Y ACCIONES DE FOMENTO	0.00	0.00	0.00	0.00	0.00	0.00
7 INVERSIONES FINANCIERAS Y OTRAS PROVISIONES	0.00	0.00	0.00	0.00	0.00	0.00
7.1 INVERSIONES PARA EL FOMENTO DE ACTIVIDADES PRODUCTIVAS	0.00	0.00	0.00	0.00	0.00	0.00
7.2 ACCIONES Y PARTICIPACIONES DE CAPITAL	0.00	0.00	0.00	0.00	0.00	0.00
7.3 COMPRA DE TÍTULOS Y VALORES	0.00	0.00	0.00	0.00	0.00	0.00
7.4 CONCESIÓN DE PRÉSTAMOS	0.00	0.00	0.00	0.00	0.00	0.00
7.5 INVERSIONES EN FIDEICOMISOS, MANDATOS Y OTROS ANALOGOS	0.00	0.00	0.00	0.00	0.00	0.00
7.6 OTRAS INVERSIONES FINANCIERAS	0.00	0.00	0.00	0.00	0.00	0.00
7.9 PROVISIONES PARA CONTINGENCIAS Y OTRAS EROGACIONES ESPECIALES	0.00	0.00	0.00	0.00	0.00	0.00
8 PARTICIPACIONES Y APORTACIONES	0.00	0.00	0.00	0.00	0.00	0.00
8.1 PARTICIPACIONES	0.00	0.00	0.00	0.00	0.00	0.00
8.3 APORTACIONES	0.00	0.00	0.00	0.00	0.00	0.00
8.5 CONVENIOS	0.00	0.00	0.00	0.00	0.00	0.00
9 DEUDA PÚBLICA	0.00	0.00	0.00	0.00	0.00	0.00
9.1 AMORTIZACIÓN DE LA DEUDA PÚBLICA	0.00	0.00	0.00	0.00	0.00	0.00
9.2 INTERESES DE LA DEUDA PÚBLICA	0.00	0.00	0.00	0.00	0.00	0.00
9.3 COMISIONES DE LA DEUDA PÚBLICA	0.00	0.00	0.00	0.00	0.00	0.00
9.4 GASTOS DE LA DEUDA PÚBLICA	0.00	0.00	0.00	0.00	0.00	0.00
9.5 COSTO POR COBERTURAS	0.00	0.00	0.00	0.00	0.00	0.00
9.6 APOYOS FINANCIEROS	0.00	0.00	0.00	0.00	0.00	0.00
9.9 ADEUDOS DE EJERCICIOS FISCALES ANTERIORES (ADEFPAS)	0.00	0.00	0.00	0.00	0.00	0.00
TOTAL DEL GASTO	15,859,549.00	138,142.84	15,997,691.84	3,192,289.57	2,923,917.01	12,805,402.27


UNIVERSIDAD TECNOLÓGICA BILINGÜE INTERNACIONAL
 SUSTENTABLE DE PUEBLA
 ESTADO ANALÍTICO DEL EJERCICIO DEL PRESUPUESTO DE EGRESOS
 CLASIFICACIÓN POR OBJETO DEL GASTO (CAPÍTULO Y CONCEPTO)
 Del 1 de Enero al 31 de Marzo de 2023
 (Cifras en pesos)

Concepto	Egreso Aprobado (1)	Ampliaciones/ Reducciones (2)	Egreso Modificado (3=1+2)	Egreso Devenigado (4)	Egreso Pagado (5)	Subejercicio (6=3-4)
----------	------------------------	-------------------------------------	------------------------------	--------------------------	----------------------	-------------------------

Bajo protesta de decir verdad declaramos que los Estados Financieros y sus notas, son razonablemente correctos y son responsabilidad del emisor.



MTRA. ERIKA TORRES SANCHEZ
 RECTORA




C.P. SYNDI HERNANDEZ CASTRO
 SECRETARIA DE ADMINISTRACION Y FINANZAS

L.A.E. RUBEN FEMAXTE TORRES
 JEFE DE DEPARTAMENTO DE F. H. F. Y C.


UNIVERSIDAD TECNOLÓGICA BILINGÜE INTERNACIONAL
SUSTENTABLE DE PUEBLA
ESTADO ANALÍTICO DEL EJERCICIO DEL PRESUPUESTO DE EGRESOS
CLASIFICACIÓN ECONÓMICA (POR TIPO DE GASTO)
Del 1 de Enero al 31 de Marzo de 2023
(Cifras en pesos)

Concepto	Egreso Aprobado (1)	Ampliaciones/Reducciones (2)	Egreso Modificado (3=1+2)	Egreso Devengado (4)	Egreso Pagado (5)	Subejercicio (6=3-4)
1 GASTO CORRIENTE	15,859,549.00	138,142.84	15,997,691.84	3,192,289.57	2,923,917.01	12,805,402.27
2 GASTO DE CAPITAL	0.00	0.00	0.00	0.00	0.00	0.00
3 AMORTIZACIÓN DE LA DEUDA Y DISMINUCIÓN DE PASIVOS	0.00	0.00	0.00	0.00	0.00	0.00
4 PENSIONES Y JUBILACIONES	0.00	0.00	0.00	0.00	0.00	0.00
5 PARTICIPACIONES	0.00	0.00	0.00	0.00	0.00	0.00
TOTAL DEL GASTO	15,859,549.00	138,142.84	15,997,691.84	3,192,289.57	2,923,917.01	12,805,402.27

Bajo protesta de decir verdad declaramos que los Estados Financieros y sus notas, son razonablemente correctos y son responsabilidad del emisor.



MTEA ERIKA TORRES SANCHEZ
RECTORA



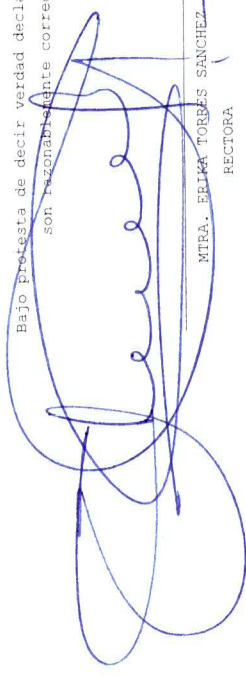
C.P. SYNDI HERNANDEZ CASTRO
SECRETARIA DE ADMINISTRACION Y FINANZAS


L.A.E. RUBEN TEMAXTE TORRES
JEFE DE DEPARTAMENTO DE F. H. F. Y C.


UNIVERSIDAD TECNOLÓGICA BILINGÜE INTERNACIONAL
SUSTENTABLE DE PUEBLA
ESTADO ANALÍTICO DEL EJERCICIO DEL PRESUPUESTO DE EGRESOS
CLASIFICACIÓN ADMINISTRATIVA
Del 1 de Enero al 31 de Marzo de 2023
(Cifras en pesos)

Concepto	Egreso Aprobado (1)	Ampliaciones/Reducciones (2)	Egreso Modificado (3=1+2)	Egreso Devengado (4)	Egreso Pagado (5)	Subejercicio (6=3-4)
2	15,859,549.00	138,142.84	15,997,691.84	3,192,289.57	2,923,917.01	12,805,402.27
FEDERATIVAS						
2.1	15,859,549.00	138,142.84	15,997,691.84	3,192,289.57	2,923,917.01	12,805,402.27
2.1.1	15,859,549.00	138,142.84	15,997,691.84	3,192,289.57	2,923,917.01	12,805,402.27
FEDERAL						
2.1.1.1	15,859,549.00	138,142.84	15,997,691.84	3,192,289.57	2,923,917.01	12,805,402.27
ENTIDADES PARAESTATALES Y FIDEICOMISOS						
NO EMPRESARIALES Y NO FINANCIEROS						
2.1.1.1.2	15,859,549.00	138,142.84	15,997,691.84	3,192,289.57	2,923,917.01	12,805,402.27
UNIVERSIDAD TECNOLÓGICA BILINGÜE INTERNACIONAL Y SUSTENTABLE DE PUEBLA						
000	0.00	0.00	0.00	0.00	0.00	0.00
001	15,859,549.00	138,142.84	15,997,691.84	3,192,289.57	2,923,917.01	12,805,402.27
RECTORIA						
TOTAL DEL GASTO	15,859,549.00	138,142.84	15,997,691.84	3,192,289.57	2,923,917.01	12,805,402.27

Bajo Protesta de decir verdad declaramos que los Estados Financieros y sus notas, son razonables en su forma y contenido.


 MTRA. ERIKA TORRES SANCHEZ
 RECTORA


 C.P. SYNDI HERNÁNDEZ CASTRO
 SECRETARÍA DE ADMINISTRACIÓN Y FINANZAS


 L.A.E. RIEEN TRAXTE TORRES
 JEFE DE DEPARTAMENTO DE F. H. F. Y C.


UNIVERSIDAD TECNOLÓGICA BILINGÜE INTERNACIONAL
SUSTENTABLE DE PUEBLA
ESTADO ANALÍTICO DEL EJERCICIO DEL PRESUPUESTO DE EGRESOS
CLASIFICACIÓN FUNCIONAL (FINALIDAD Y FUNCIÓN)
Del 1 de Enero al 31 de Marzo de 2023
(Cifras en pesos)


Concepto	Egreso Aprobado (1)	Ampliaciones/Reducciones (2)	Egreso Modificado (3=1+2)	Egreso Devengado (4)	Egreso Pagado (5)	Subejercicio (6=3-4)
1 GOBIERNO	0.00	0.00	0.00	0.00	0.00	0.00
1.1 LEGISLACION	0.00	0.00	0.00	0.00	0.00	0.00
1.2 JUSTICIA	0.00	0.00	0.00	0.00	0.00	0.00
1.3 COORDINACION DE LA POLITICA DE GOBIERNO	0.00	0.00	0.00	0.00	0.00	0.00
1.4 RELACIONES EXTERIORES	0.00	0.00	0.00	0.00	0.00	0.00
1.5 ASUNTOS FINANCIEROS Y HACENDARIOS	0.00	0.00	0.00	0.00	0.00	0.00
1.6 SEGURIDAD NACIONAL	0.00	0.00	0.00	0.00	0.00	0.00
1.7 ASUNTOS DE ORDEN PUBLICO Y DE SEGURIDAD INTERIOR	0.00	0.00	0.00	0.00	0.00	0.00
1.8 OTROS SERVICIOS GENERALES	0.00	0.00	0.00	0.00	0.00	0.00
2 DESARROLLO SOCIAL	15,859,549.00	138,142.84	15,997,691.84	3,192,289.57	2,923,917.01	12,805,402.27
2.1 PROTECCION AMBIENTAL	0.00	0.00	0.00	0.00	0.00	0.00
2.2 VIVIENDA Y SERVICIOS A LA COMUNIDAD	0.00	0.00	0.00	0.00	0.00	0.00
2.3 SALUD	0.00	0.00	0.00	0.00	0.00	0.00
2.4 RECREACION, CULTURA Y OTRAS MANIFESTACIONES SOCIALES	0.00	0.00	0.00	0.00	0.00	0.00
2.5 EDUCACION	15,859,549.00	138,142.84	15,997,691.84	3,192,289.57	2,923,917.01	12,805,402.27
2.6 PROTECCION SOCIAL	0.00	0.00	0.00	0.00	0.00	0.00
2.7 OTROS ASUNTOS SOCIALES	0.00	0.00	0.00	0.00	0.00	0.00
3 DESARROLLO ECONOMICO	0.00	0.00	0.00	0.00	0.00	0.00
3.1 ASUNTOS ECONOMICOS, COMERCIALES Y LABORALES EN GENERAL	0.00	0.00	0.00	0.00	0.00	0.00
3.2 AGROPECUARIA, SILVICULTURA, PESCA Y CAZA	0.00	0.00	0.00	0.00	0.00	0.00
3.3 COMBUSTIBLES Y ENERGIA	0.00	0.00	0.00	0.00	0.00	0.00
3.4 MINERIA, MANUFACTURAS Y CONSTRUCCION	0.00	0.00	0.00	0.00	0.00	0.00
3.5 TRANSPORTE	0.00	0.00	0.00	0.00	0.00	0.00
3.6 COMUNICACIONES	0.00	0.00	0.00	0.00	0.00	0.00
3.7 TURISMO	0.00	0.00	0.00	0.00	0.00	0.00
3.8 CIENCIA, TECNOLOGIA E INNOVACION	0.00	0.00	0.00	0.00	0.00	0.00
3.9 OTRAS INDUSTRIAS Y OTROS ASUNTOS ECONOMICOS	0.00	0.00	0.00	0.00	0.00	0.00
4 OTRAS NO CLASIFICADAS EN FUNCIONES ANTERIORES	0.00	0.00	0.00	0.00	0.00	0.00

UNIVERSIDAD TECNOLÓGICA BILINGÜE INTERNACIONAL
SUSTENTABLE DE PUEBLA
ESTADO ANALÍTICO DEL EJERCICIO DEL PRESUPUESTO DE EGRESOS
CLASIFICACIÓN FUNCIONAL (FINALIDAD Y FUNCIÓN)
Del 1 de Enero al 31 de Marzo de 2023
(Cifras en pesos)

Concepto	Egreso Aprobado (1)	Ampliaciones/Reducciones (2)	Egreso Modificado (3=1+2)	Egreso Devengado (4)	Egreso Pagado (5)	Subejercicio (6=3-4)
4.1 TRANSACCIONES DE LA DEUDA PÚBLICA / COSTO FINANCIERO DE LA DEUDA	0.00	0.00	0.00	0.00	0.00	0.00
4.2 TRANSFERENCIAS, PARTICIPACIONES Y APORTACIONES ENTRE DIFERENTES NIVELES Y ORDENES DE GOBIERNO	0.00	0.00	0.00	0.00	0.00	0.00
4.3 SANAMIENTO DEL SISTEMA FINANCIERO	0.00	0.00	0.00	0.00	0.00	0.00
4.4 AUMENTOS DE EJERCICIOS FISCALES ANTERIORES	0.00	0.00	0.00	0.00	0.00	0.00
TOTAL DEL GASTO	15,859,549.00	138,142.84	15,997,691.84	3,192,289.57	2,923,917.01	12,805,402.27

Bajo protesta de decir verdad declaramos que los Estados Financieros y sus notas, son razonablemente correctos y son responsabilidad del emisor.


 MTRA. ENITH TORRES SANCHEZ
 DIRECTORA



 C.F. SYNDI HERNANDEZ CASTRO
 SECRETARIA DE ADMINISTRACIÓN Y FINANZAS

L.A.E. RUBEN TENAXTE TORRES
 JEFE DE DEPARTAMENTO DE F. H. F. Y C.


UNIVERSIDAD TECNOLÓGICA BILINGÜE INTERNACIONAL
 SUSTENTABLE DE PUEBLA
 ENDEUDAMIENTO NETO
 Del 1 de Enero al 31 de Marzo de 2023
 (Cifras en pesos)

Identificación de Crédito o Instrumento	Contratación/Coloc A	Amortización B	Endeudamiento Neto C = A - B
Créditos Bancarios			
Total Créditos Bancarios	0.00	0.00	0.00
Otros Instrumentos de Deuda			
Total Otros Instrumentos de Deuda	0.00	0.00	0.00
TOTAL	0.00	0.00	0.00

Bajo protesta de decir verdad declaramos que los Estados Financieros y sus notas,
 son razonablemente correctos y son responsabilidad del emisor.



MTRA. ERIKA TORRES SANCHEZ
 RECTORA




C.P. SYNDI HERNÁNDEZ CASTRO
 SECRETARIA DE ADMINISTRACIÓN Y FINANZAS


L.A.E. RUBÉN TEMAXTE TORRES
 JEFE DE DEPARTAMENTO DE F. H. F. Y C.

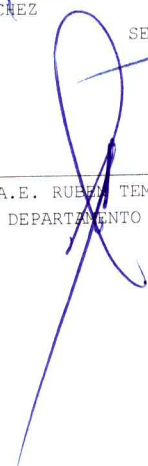
UNIVERSIDAD TECNOLÓGICA BILINGÜE INTERNACIONAL
SUSTENTABLE DE PUEBLA
INTERESES DE LA DEUDA
Del 1 de Enero al 31 de Marzo de 2023
(Cifras en pesos)

Identificación de Crédito o Instrumento	Devengado	Pagado
Créditos Bancarios		
Total de Intereses de Créditos Bancarios	0.00	0.00
Otros Instrumentos de Deuda		
Total de Intereses de Otros Instrumentos de Deuda	0.00	0.00
TOTAL	0.00	0.00

Bajo protesta de decir verdad declaramos que los Estados Financieros y sus notas,
son razonablemente correctos y son responsabilidad del emisor.


MTRA. ERIKA TORRES SANCHEZ
RECTORA


C.B. SYNDI HERNÁNDEZ CASTRO
SECRETARIA DE ADMINISTRACIÓN Y FINANZAS


L.A.E. RUBÉN TEMAXTE TORRES
JEFE DE DEPARTAMENTO DE F. H. F. Y C.

UNIVERSIDAD TECNOLÓGICA BILINGÜE INTERNACIONAL
SUSTENTABLE DE PUEBLA

FLUJO DE FONDOS

Del 1 de Enero al 31 de Marzo de 2023

(Cifras en pesos)

Concepto	Estimado/ Aprobado	Devengado	Recaudado/ Pagado
RUBROS DE INGRESO	15,859,549.00	5,159,762.57	3,324,861.35
IMPUESTOS	0.00	0.00	0.00
CUOTAS Y APORTACIONES DE SEGURIDAD SOCIAL	0.00	0.00	0.00
CONTRIBUCIONES DE MEJORAS	0.00	0.00	0.00
DERECHOS	0.00	2.05	2.05
PRODUCTOS	0.00	0.00	0.00
APROVECHAMIENTOS	0.00	0.00	0.00
INGRESOS POR VENTAS DE BIENES, PRESTACIÓN DE SERVICIOS Y OTROS INGRESOS PARTICIPACIONES, APORTACIONES, CONVENIOS, INCENTIVOS DERIV. DE LA COLAB. FISCAL Y FONDOS DIST. DE APORT	525,000.00	27,162.59	27,162.59
TRANSFERENCIAS, ASIGNACIONES, SUBSIDIOS Y SUBVENCIONES, Y PENSIONES Y JUBILACIONES	0.00	0.00	0.00
INGRESOS DERIVADOS DE FINANCIAMIENTOS	0.00	0.00	0.00
CAPÍTULOS DE GASTO	15,859,549.00	3,192,289.57	2,923,917.01
SERVICIOS PERSONALES	10,531,156.00	2,208,993.06	2,208,993.06
MATERIALES Y SUMINISTROS	1,199,145.56	51,271.24	51,271.24
SERVICIOS GENERALES	4,129,247.44	905,756.53	637,383.97
TRANSFERENCIAS, ASIGNACIONES, SUBSIDIOS Y OTRAS AYUDAS	0.00	26,268.74	26,268.74
BIENES MUEBLES, INMUEBLES E INTANGIBLES	0.00	0.00	0.00
INVERSIÓN PÚBLICA	0.00	0.00	0.00
INVERSIONES FINANCIERAS Y OTRAS	0.00	0.00	0.00
PROVISIONES	0.00	0.00	0.00
PARTICIPACIONES Y APORTACIONES	0.00	0.00	0.00
DEUDA PÚBLICA	0.00	0.00	0.00
SUPERÁVIT/DEFICIT	0.00	1,967,473.00	400,944.34


UNIVERSIDAD TECNOLÓGICA BILINGÜE INTERNACIONAL
SUSTENTABLE DE PUEBLA
FLUJO DE FONDOS
Del 1 de Enero al 31 de Marzo de 2023
(Cifras en pesos)

Concepto	Estimado/ Aprobado	Devengado	Recaudado/ Pagado
NO ETIQUETADO	0.00	1,967,473.00	400,944.34
RECURSOS FISCALES	0.00	0.00	0.00
FINANCIAMIENTOS INTERNOS	0.00	0.00	0.00
FINANCIAMIENTOS EXTERNOS	0.00	0.00	0.00
INGRESOS PROPIOS	0.00	-44,563.33	-44,563.33
RECURSOS FEDERALES	0.00	1,785,246.46	-49,654.76
RECURSOS ESTATALES	0.00	226,789.87	495,162.43
OTROS RECURSOS	0.00	0.00	0.00
ETIQUETADO	0.00	0.00	0.00
RECURSOS FEDERALES	0.00	0.00	0.00
RECURSOS ESTATALES	0.00	0.00	0.00
OTROS RECURSOS	0.00	0.00	0.00
SUPERÁVIT/DEFICIT	0.00	1,967,473.00	400,944.34

Bajo protesta de decir verdad declaramos que los Estados Financieros y sus notas,
son razonablemente correctos y son responsabilidad del emisor.


MTRA. ERIKA TORRES SANCHEZ
RECTORA


C.P. SYNDI HERNÁNDEZ CASTRO
SECRETARIA DE ADMINISTRACIÓN Y FINANZAS


L.A.E. RUBEN TEMAXTE TORRES
JEFE DE DEPARTAMENTO DE F. H. F. Y C.